



Les jeunes 40 ans après mai 68

Enquête auprès des 18-25 ans



Avril 2008

Méthodologie



Méthodologie

- ▶ Étude réalisée auprès d'un échantillon représentatif de **607 jeunes âgés de 18 à 25 ans**, constitué selon la méthode des quotas, au regard des critères de sexe, d'âge, de statut d'activité et de région de résidence.
- ▶ **Mode d'interrogation:** Interrogation en ligne sur système Cawi (Computer Assisted Web Interview).
- ▶ **Dates de terrain:** les interviews ont été réalisées **du 2 au 4 avril 2008**.



Résultats



1

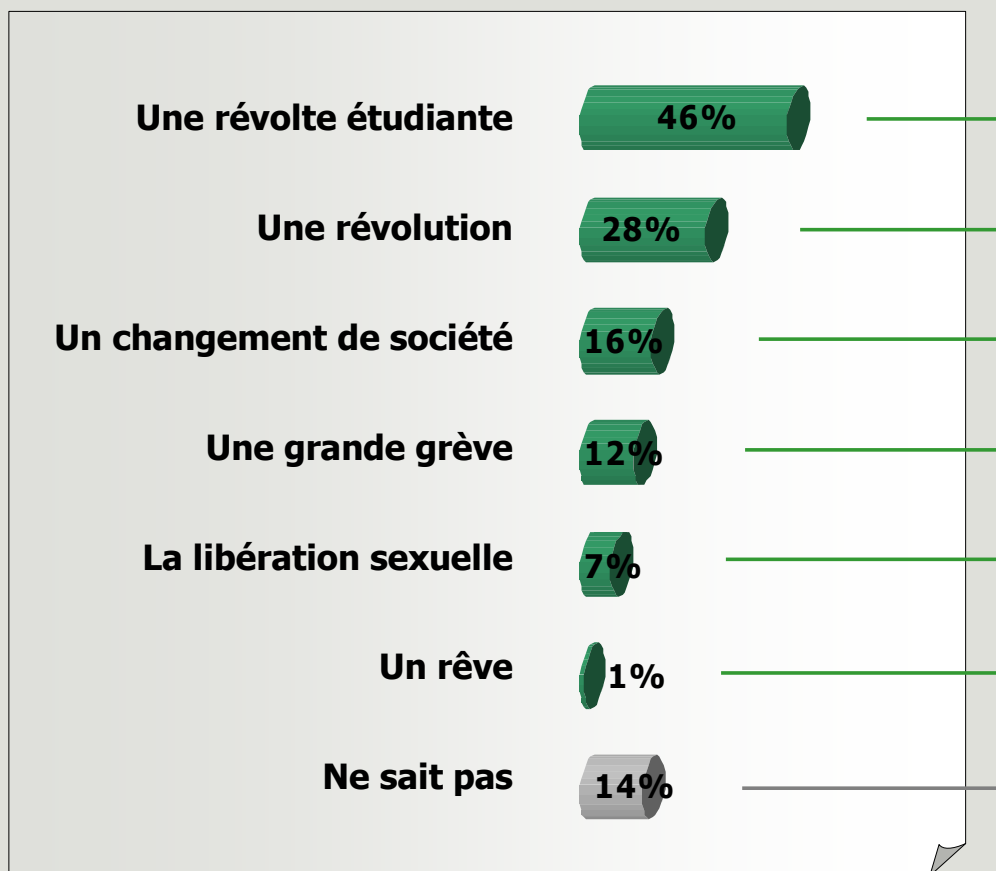
« Mai 68 » vu par les jeunes

“

Évocations spontanées liées à « Mai 68 »

Question ouverte – Évocations spontanées

Q : Pour vous, mai 68, c'était quoi ?



	Âge	
	18-21 ans	22-25 ans
Une révolte étudiante	50%	41%
Une révolution	28%	29%
Un changement de société	16%	17%
Une grande grève	10%	13%
La libération sexuelle	5%	9%
Un rêve	2%	1%
Ne sait pas	14%	13%

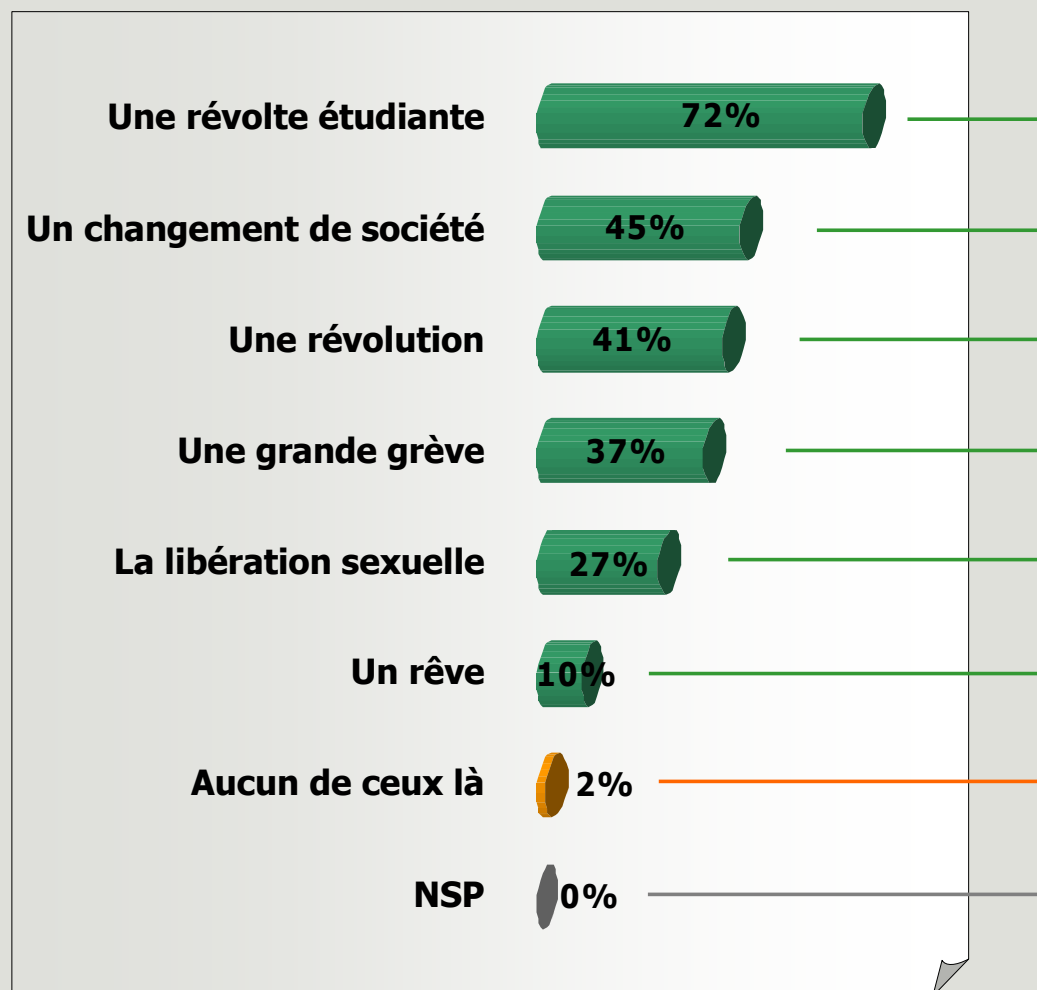
	Statut d'activité		
	Travaille	Chômeur	Étudiant
Une révolte étudiante	44%	31%	49%
Une révolution	28%	26%	29%
Un changement de société	16%	12%	17%
Une grande grève	10%	20%	11%
La libération sexuelle	7%	4%	7%
Un rêve	1%	-	2%
Ne sait pas	13%	25%	11%



Comment les jeunes qualifient-ils « mai 68 » ?

Q : Lesquels de ces termes correspondent le mieux à l'idée que vous vous faites de mai 68 ?

– Réponses données à partir d'une liste - Plusieurs réponses possibles –



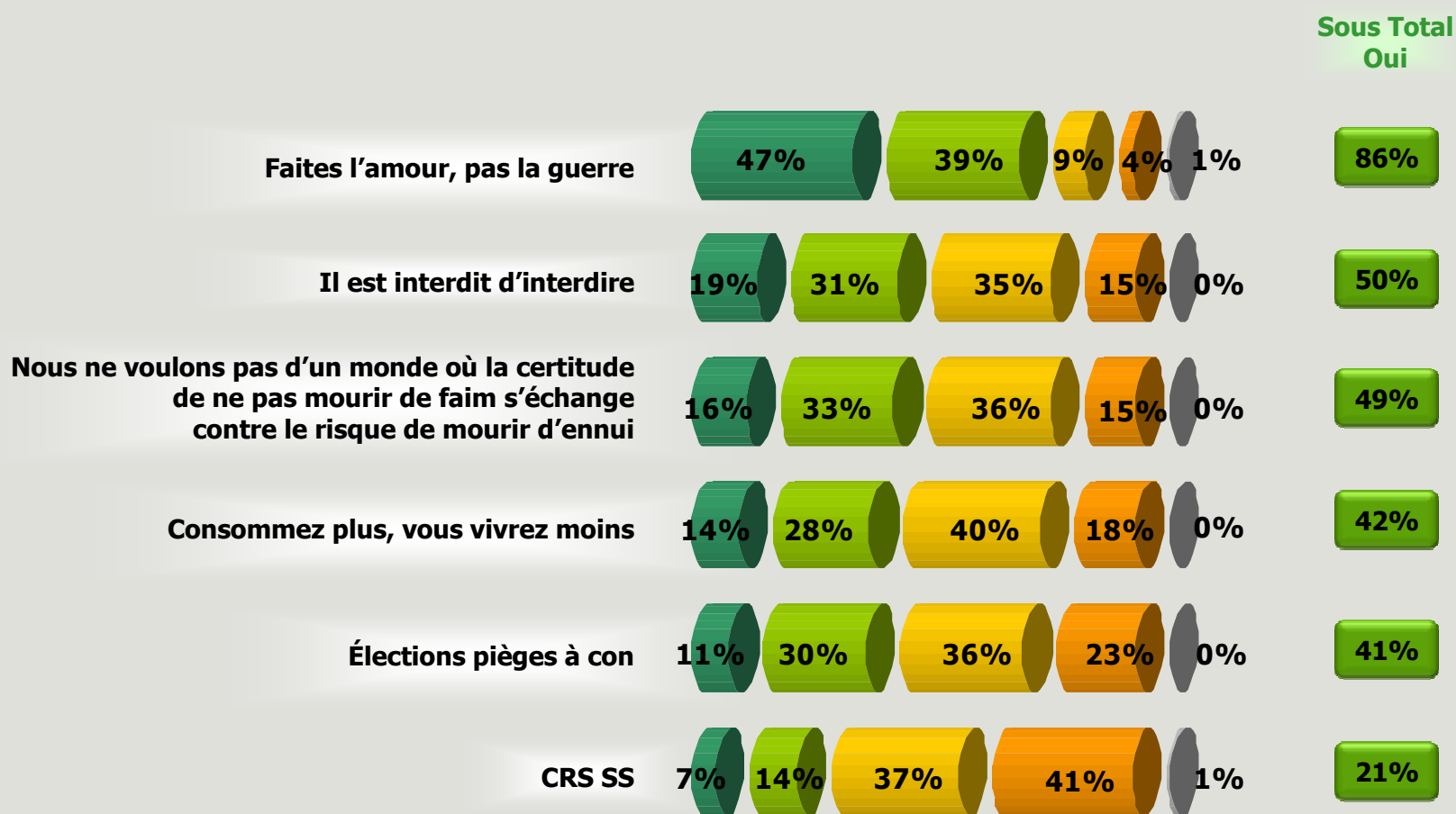
	Âge	
	18-21 ans	22-25 ans
Une révolte étudiante	79%	65%
Un changement de société	41%	49%
Une révolution	40%	41%
Une grande grève	41%	33%
La libération sexuelle	26%	28%
Un rêve	12%	8%
Aucun de ceux là	1%	2%
NSP	-	-

	Statut d'activité		
	Travaille	Chômeur	Étudiant
Une révolte étudiante	66%	66%	76%
Un changement de société	45%	46%	45%
Une révolution	38%	58%	38%
Une grande grève	32%	36%	40%
La libération sexuelle	25%	34%	27%
Un rêve	8%	7%	12%
Aucun de ceux là	2%	3%	1%
NSP	-	-	-



L'adhésion à certains slogans de « mai 68 »

Q : Pour chacun des slogans suivants de mai 68, diriez-vous que vous vous en sentez proche... ?



	Statut d'activité		
	Travaille	Chômeur	Étudiant
Faites l'amour, pas la guerre	87%	88%	86%
Il est interdit d'interdire	45%	78%	47%
Nous ne voulons pas d'un monde où la certitude de ne pas mourir de faim s'échange contre le risque de mourir d'ennui	49%	50%	49%
Consommez plus, vous vivrez moins	33%	39%	48%
Élections pièges à con	37%	62%	38%
CRS SS	16%	26%	22%

Oui tout à fait
 Oui plutôt
 Non plutôt pas
 Non pas du tout
 NSP



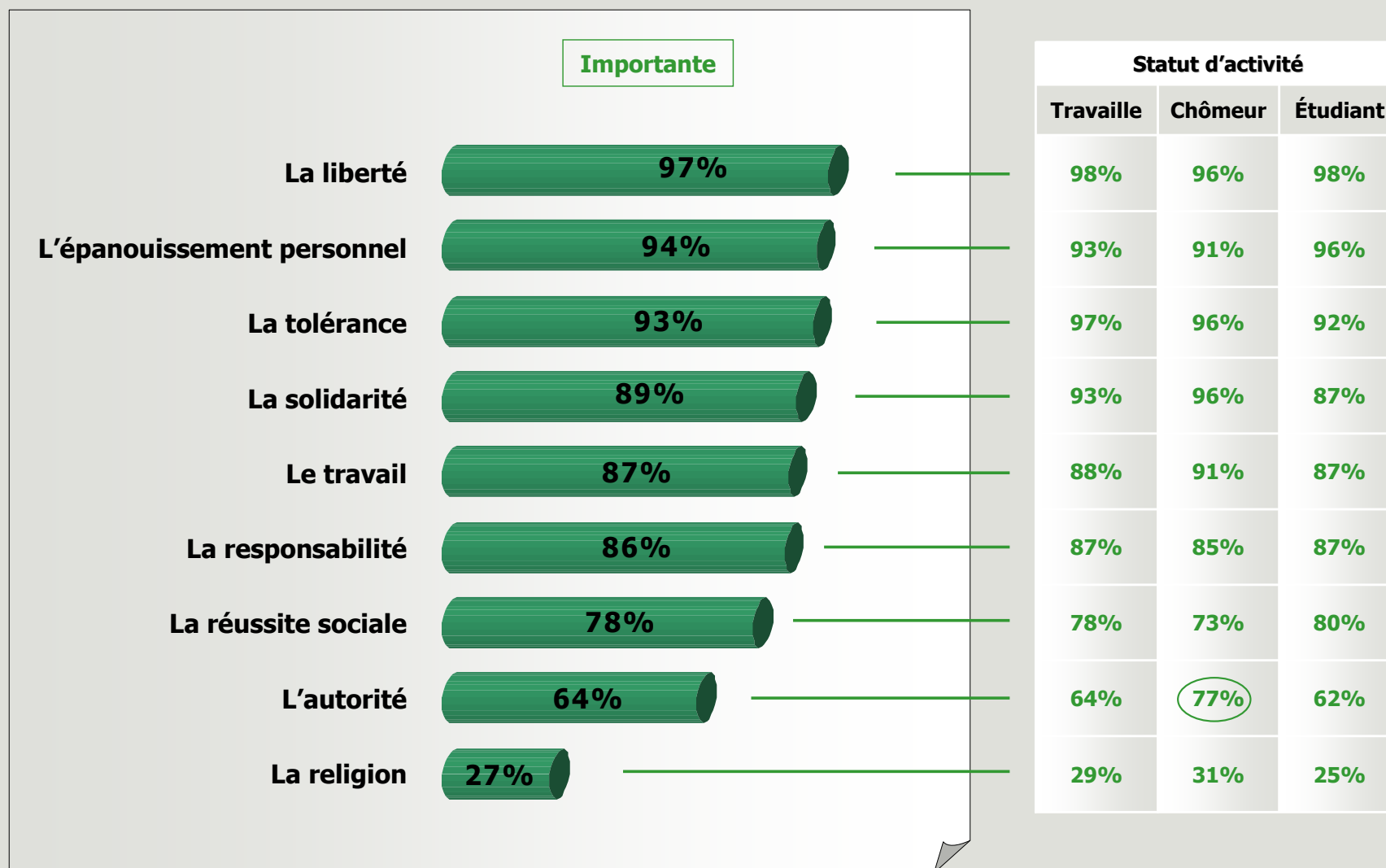
2

Les valeurs des jeunes 40 ans après Mai 68

“

L'importance accordée par les jeunes à certaines valeurs

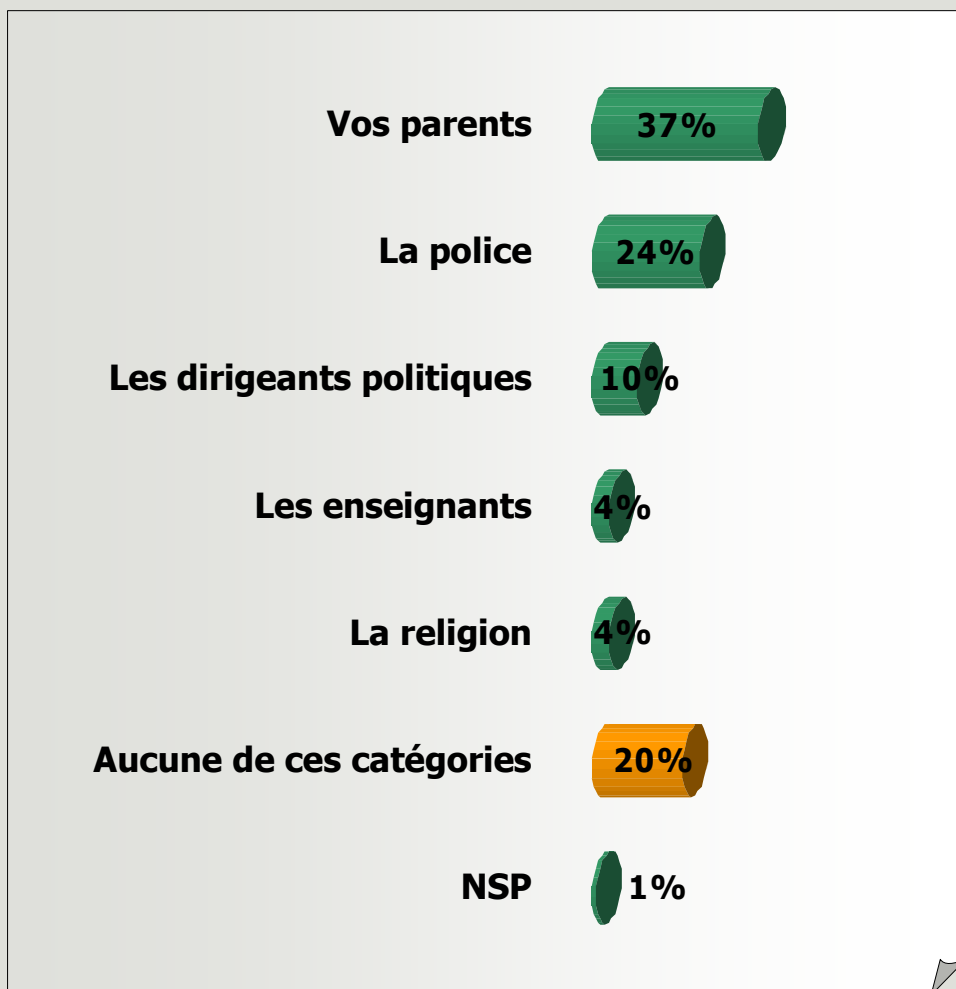
Q : Pour chacune des valeurs suivantes, dites-moi si elle est importante ou pas à vos yeux ?



Les garants actuels de l'autorité

Q : Qui représente le mieux l'autorité de nos jours pour vous ?

– Réponse donnée à partir d'une liste –



Sexe	
Homme	Femme
34%	41%
28%	19%
11%	9%
6%	3%
4%	3%
17%	24%
-	1%

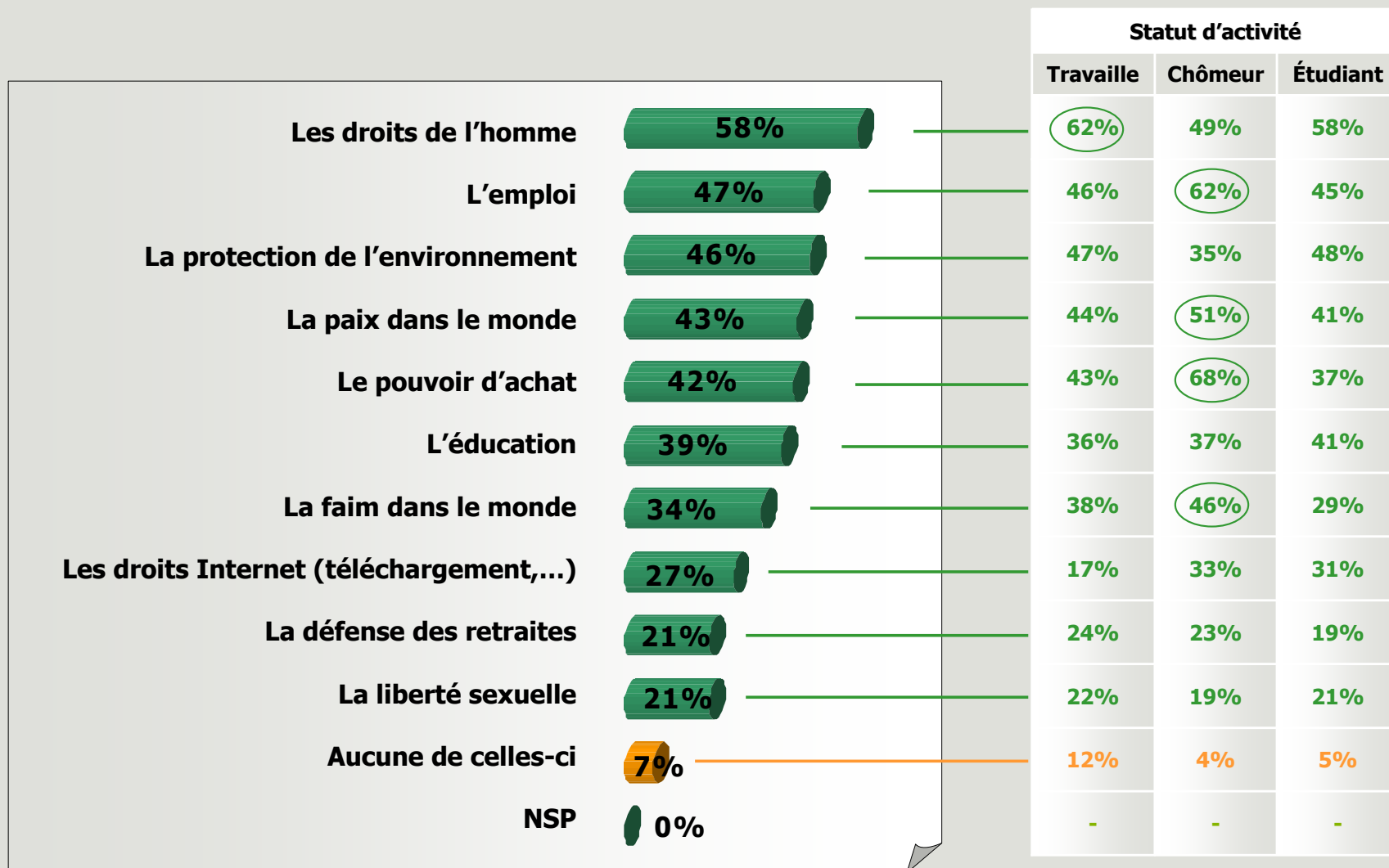
Âge	
18-21 ans	22-25 ans
35%	39%
25%	23%
13%	7%
4%	5%
2%	5%
21%	20%
-	1%



Les causes qui feraient descendre les jeunes dans la rue

Q : Aujourd'hui, parmi les causes suivantes, lesquelles vous feraient descendre dans la rue... ?

– Plusieurs réponses possibles –




3

Les jeunes et la sexualité 40 ans après Mai 68



La perception de sa propre vie sexuelle

Q : Vous personnellement, avez-vous le sentiment d'avoir une vie sexuelle sans contrainte ?



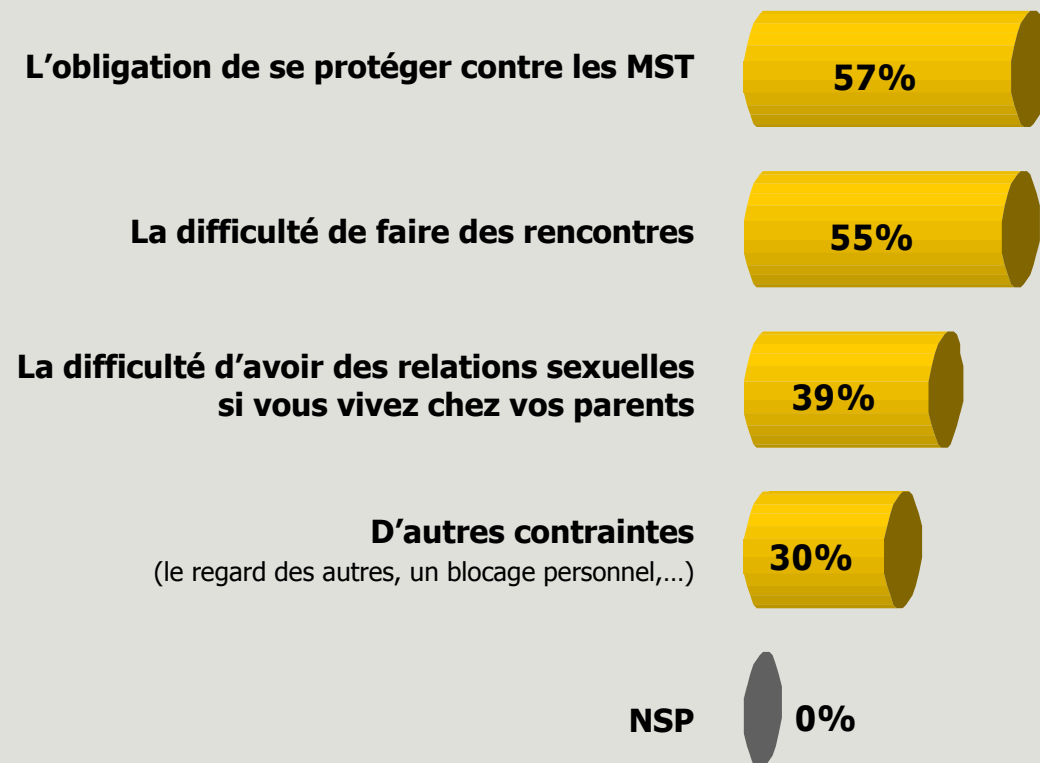
Sexe	
Homme	Femme
Oui	82%
Non	18%
Oui	88%
Non	11%

Âge	
18-21 ans	22-25 ans
Oui	86%
Non	14%
Oui	84%
Non	15%

Q : Quelles sont ces contraintes ?

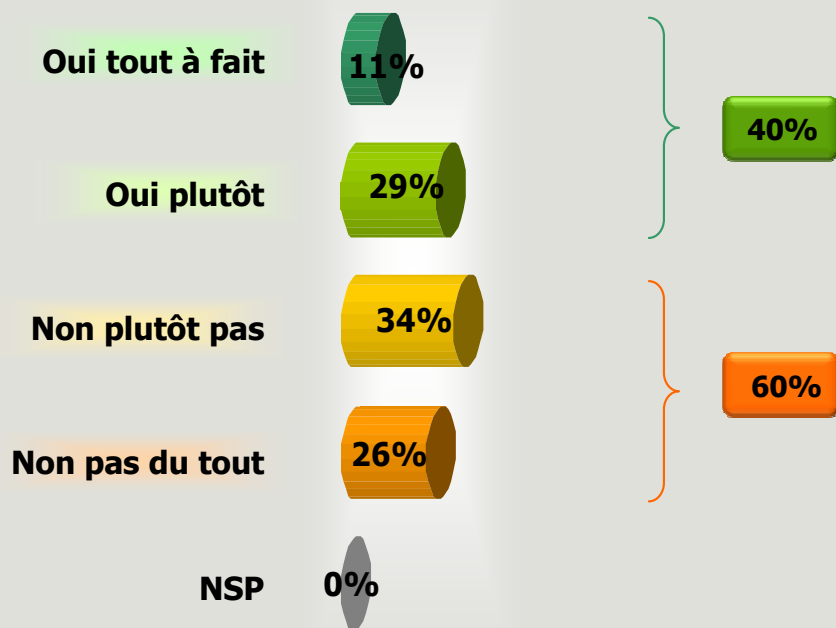
– Plusieurs réponses possibles –

(Base : A ceux qui n'ont pas le sentiment d'avoir une vie sexuelle sans contrainte, soit 14% de l'échantillon)



Parlent-ils de sexualité avec leurs parents ?

Q : Parlez-vous librement de sexualité avec vos parents ?



Sexe	
Homme	Femme
38%	41%

Âge	
18-21 ans	22-25 ans
41%	38%

62%	58%
-----	-----

59%	61%
-----	-----

